

Эксклюзивное Таро

МИЯ КРИСТЕНС

Художник ALENA SOLOMATINA

ТАРО ЛУННОЙ ВЕДЬМЫ

MOON WITCH TAROT

ПУТЬ В ПРОШЛОЕ, НАСТОЯЩЕЕ И БУДУЩЕЕ



Издательство АСТ

Москва

УДК 133.3
ББК 86.42
К82

Все права защищены.

Никакая часть данного издания не может быть воспроизведена в какой бы то ни было форме без письменного разрешения владельцев авторских прав.

Кристенс, Мия.

К82 Таро Лунной ведьмы. Moon Witch Tarot. Путь в прошлое, настоящее и будущее / Мия Кристенс. — Москва : Издательство АСТ, 2024. — 128 с. — (Эксклюзивное Таро).

ISBN 978-5-17-158013-1

Уникальная авторская колода с потрясающими иллюстрациями и историей. Таро Лунной ведьмы создано для тех, кто не боится спуститься на самые глубокие уровни своего подсознания и открыться потоку окружающих нас энергий.

Перед вами колода-путь, а каждая карта в ней — подсказка и новый ключик, которые покажут вам, что хочет сказать Вселенная. В центре сюжета — юная ведьма, которая олицетворяет собой сильную, необузданную женскую энергию, живущую в каждой из нас. От самой первой карты до последней она познает себя, вступает в свои права и высвобождает внутреннюю силу.

Особенность колоды в том, что в дополнение к классической символике Уэйта каждой карте Старших Арканов соответствует Полная Луна, которая усиливает энергетику карты.

Откройте колоде и позвольте провести вас по пути посвящения в таинство магии.

УДК 133.3
ББК 86.42

Макет подготовлен редакцией «Прайм»

ISBN 978-5-17-158013-1

© Мия Кристенс, 2023
© Alena Solomatina (иллюстрации), 2023
© ООО «Издательство АСТ», 2024

Инициация ведьмы

Карты Таро — это не просто набор картинок со случайными сюжетами. Каждая из них в символической форме отражает базовые архетипы мироздания — образы с глубоким значением, интуитивно понятным каждому. Именно эти архетипы позволяют нам погружаться в паутину энергий, которую мы называем Вселенной, и находить там нужную информацию.

Таро — это больше, чем яркая картинка. Это история. Поэтому настоящие тарологи на картах не гадают — они их читают. 22 Старших Аркана не просто так называют «Путешествием героя». Они символически отражают вехи на жизненном пути человека. Каждая карта — это урок, который нужно пройти.

Подобная история в том или ином виде существует в сказках, мифах и легендах всех культур. Герой получает задачу отыскать некое сокровище. Он отправляется в путь, преодолевает трудности, наживает врагов и приобретает друзей. После серьезного испытания, которое полностью его преображает, он обретает внутреннюю силу, возвращается домой и побеждает все напасти.

Этот сценарий никем не выдуман и не сочинен. Он отражает путешествие души и повторяется в сказках как на-

путствие — мудрость наших предков, напоминая о том, зачем мы сюда пришли, что нам предстоит пережить и что мы должны совершить.

Героиня нашей истории — женщина-ведьма, дочь Богини Луны. Ведьма — это архетип сильной женщины. Это дикая женская сущность, живущая в каждой из нас. Она подобна темной стороне Луны. Ее сковывает культура и общество, но она никуда не исчезает, а лишь ждет момента, чтобы пробудиться — своего часа Ведьмы.

Она приходит в мир величественной, дикой и свободной, получившей тайное знание и магический дар. Но и то и другое предстоит раскрыть. На своем пути от Шута до Мира ведьма проходит инициацию: преодолевает испытания и получает доступ к скрытым способностям. Она начинает путешествие, зная, что впереди ждут трудности, но все же решается на этот шаг.

Путь ведьмы

Сначала наша героиня знакомится со своим женским и мужским началом. Маг (I Аркан) и Жрица (II Аркан) напо-

минают ведьме о ее скрытом потенциале и духовном мире. Императрица (III Аркан) и Император (IV Аркан) — это женская и мужская ипостась Я в мире материальном. Затем ведьма встречает Учителя (V Аркан — Жрец): он рассказывает ей о нормах морали, которым она должна соответствовать, и правилах поведения в этом мире.

Однако все идет совершенно не по правилам. Героине предстоит влюбиться, сделать выбор (VI Аркан — Влюбленные), покинуть свой привычный мир (VII Аркан — Колесница) и познать весь потенциал своих страстей (VIII Аркан — Сила). В результате она приходит к одиночеству — этот непростой период наедине с собой помогает ей во многом разобраться (IX Аркан — Отшельник).

И тут на нее обрушивается неожиданность (X Аркан — Колесо Фортуны), которая кардинально меняет жизнь и заставляет задуматься: случайны случайности или они закономерны, и можно ли научиться ими управлять? Колесо кармы тем временем вращается, и Справедливость (XI Аркан) требует воздаяния за совершенные в прошлом поступки. Приходится возвращать долги и приносить жертвы (XII Аркан — Повешенный), следствием чего становится переход в другое состояние (XIII — Смерть). И ведьма продолжает свой путь, но уже в новом качестве.

Ангел (XIV — Умеренность) предупреждает ее, что впереди ждут искушения, но они необходимы, чтобы двигаться даль-

ше (XV Аркан). Дочь Луны познает всю суть Дьявола и доходит до низшей точки, Аркана Башня, где все прежнее рушится. После периода отчаяния и беспросветности она обретает надежду (XVII Аркан — Звезда) и решается на восхождение к своей истинной природе (XVIII Аркан — Луна). Ей это удается. Она приходит к внутреннему свету (XIX Аркан — Солнце), и ее магический потенциал раскрывается. Это помогает перейти в другое измерение (XX Аркан — Суд) и обрести покой в лоне своей матери, Богини Луны (XXI Аркан — Мир).

Символы Ведьмы

Волк

На протяжении всего пути ведьму сопровождает волк, ее тотем, олицетворяющий ее внутреннюю сущность. Волк — одно из самых умных и высокоорганизованных животных. Он способен чутко на очень большом расстоянии, его обоняние сродни магическому дару. Поэтому волки всегда ассоциировались с магией и в древности наделялись сверхъестественными способностями. Это двойственный символ, недаром он связан с оборотничеством. С одной стороны, волк олицетворяет свободу, самостоятельность, мудрость и бесстрашие. С другой — образ волка часто принимает нечистая сила. Но волки же и истребляют нечисть.

Луна

Мать, Богиня Луна, наблюдает, но не вмешивается, позволяя дочери самой пройти все уроки, и лишь напоминает ведьме о ее истинной природе, чтобы путешественница не потеряла ориентиры. Луна — традиционный символ женского начала, души, тайны, природных явлений. Она присутствует на всех Арканах в разных состояниях и по-

могает в трактовке: по ее облику вы можете прочувствовать атмосферу карты.

Познакомьтесь с ведьмой ближе. Возьмите колоду в руки, медленно перетасуйте карты, согрейте их дыханием. Потом берите по одной, рассматривайте и читайте значения. Важнее всего не запомнить написанное, а окунуться в сюжет и зафиксировать личные ощущения. И если они не соответствуют традиционному значению карты, доверять следует именно им.



Что важно знать во время гадания

Работа с Таро — это искусство. И как любое искусство, оно требует погружения и мастерства. Успех в гадании определяют два фактора: внутренний настрой и грамотная формулировка запроса.

Эмоциональный штиль

Гадайте в спокойном состоянии. Нет ничего хуже, чем браться за карты в расстроенных чувствах или в эйфории. В таких случаях карты покажут не то, что есть на самом деле,

а отразят ваши страхи или ожидания. Переждите эмоциональный шквал. Для восстановления внутреннего равновесия можно зажечь свечу и помедитировать на карту Умеренность.

Не ждите от карт какого-то определенного ответа, положительного или отрицательного. Будьте нейтральны, сохраняйте некоторую отстраненность от рассматриваемой ситуации. В этой связи гадать на незнакомых людей проще, чем на себя или близких. Если вы плохо себя чувствуете или устали, также не стоит приступать к гаданию — это не позволит сосредоточиться.

Под работу с Таро желательно выделить специальное рабочее место — как минимум, скатерть, ее можно постелить куда угодно. Это облегчает настройку на гадание. Работая с картами, обязательно зажигайте свечу. Огонь убирает ментальные помехи и очищает энергетику пространства. Ваши любимые благовония также будут способствовать созданию нужного настроения.

Формулировка запроса

В Таро работает правило: какой вопрос, такой и ответ. Это значит, что на пространный вопрос ответ будет туманным, а на конкретный — четким.

Общие вопросы

Бессмысленно задавать вопросы типа: «Что со мной будет?» Ответ введет вас в заблуждение или останется непонятым. Общие вопросы допустимы только в следующей форме.

- «Какой урок нужно извлечь из данной ситуации?»
- «Что для меня сейчас важнее всего?»
- «Каково мое призвание?»
- «Что мешает мне сделать карьеру?»
- «Почему я не могу найти подходящего партнера?»

Но даже в этом случае ответы будут достаточно общими и непростыми для трактовки.

Карты не принимают решений

Порой нам хочется, чтобы кто-то принял за нас решение и чтобы оно еще и было верным. К сожалению, с Таро это не работает. Карты не говорят, что стоит или чего не стоит делать, они только показывают наиболее вероятный ход событий и помогают прийти к какому-то внутреннему заключению, решиться на что-либо, подготовить себя к результату того или иного решения. В этой связи формулировка типа «Стоит ли мне...?» некорректна. Поставьте вопрос так: «Что будет, если...?»

Избегайте неоднозначности

Вопрос не должен быть обтекаемым. «Как N ко мне относится?» — размытая формулировка. Разбейте вопрос на несколько.

- «Какие чувства он ко мне испытывает?»
- «Что его во мне привлекает?»
- «Что его во мне отталкивает?»

Вопрос должен подразумевать только один ответ

Нельзя задавать вопросы, подразумевающие два варианта развития событий. «Любит ли меня N и поженимся ли

мы?», «Идти мне учиться или продолжать работать?» — некорректные формулировки. Составной вопрос разбивается на части, и на каждую делается отдельный расклад.

Когда вопрос перечеркивает ответ

Такая ситуация возникает довольно часто. Например, вы запланировали отпуск и спрашиваете карты, как он пройдет, а расклад не читается или вызывает недоумение. Вы собрались купить билеты на самолет, и тут выясняется, что они распроданы. Задавая вопрос, как пройдет мероприятие, имеет смысл сперва спросить, состоится ли оно вообще.

Задавайте временной интервал

Если вы спрашиваете о будущем, обязательно задайте временной промежуток. Вопросы типа: «Выйду ли я замуж?» и «Будут ли у меня дети?» некорректны. В этих случаях карты обычно показывают текущую ситуацию, и ответ может вас расстроить или ввести в заблуждение. Большинство тарологов сходятся во мнении, что оптимальный срок — от трех месяцев до трех лет. При этом следует помнить: чем дальше мы хотим заглянуть, тем ниже точность прогноза. Обычно гадают на полгода-год.

Максимально конкретизируйте вопрос

Ставьте вопрос предельно конкретно, например: «Как будет развиваться мой роман с N в течение полугода?» Тогда карты дадут внятный прогноз, как будут складываться отношения с этим человеком в течение заданного промежутка времени.

Сложные вопросы разбивайте на несколько. Так, например, из вопроса «Что будет, когда у меня родится ребенок?» имеет смысл сделать пять.

- «Как я буду чувствовать себя после родов?»
- «Каким будет здоровье малыша?»
- «Будет ли муж помогать мне с ребенком?»
- «Будут ли мне помогать родители?»
- «Как скажется рождение ребенка на нашем финансовом положении?»

О чем спрашивать не стоит

Не пытайтесь ставить по картам диагнозы. Это работа медиков, а не тарологов. Если вас беспокоит здоровье, поставьте вопрос так: «Как я буду чувствовать себя в течение...?»

Не стоит спрашивать о смерти — ответ может быть неверным, непонятным или пугающим. То же самое касается зача-

тия. Рождение и смерть неподвластны человеку, попытки проникнуть в эту тайну нередко заканчиваются разочарованием.

Не задавайте вопросов, ответов на которые боитесь.

Бессмысленно спрашивать о датах, номерах телефонов и лотерейных билетов. Карты показывают только причинно-следственные связи и варианты развития событий.



Как работать с картами

Прямые и перевернутые карты

Работать с картами можно двумя способами — переворачивать и не переворачивать. Эти способы равноценны, кому как удобно.

При работе с прямыми картами характер их проявления определяется соседними Арканами и позицией, где они выпали. Во многих раскладах есть так называемые слабые позиции, которые отражают негативные факторы, влияющие на ситуацию. На этих позициях прямые карты читаются как перевернутые.

Если вы решили работать с перевернутыми картами, перед раскладом подготовьте колоду: во время перемешивания несколько раз переверните часть карт на 180 градусов.

Что может означать Перевернутое положение карты:

- карта читается в смысле, противоположном прямому. То есть позитивный Аркан проявляет свои негативные свойства, а негативный — позитивные. При этом важно помнить, что понятия «негативный» и «позитивный» достаточно условны;
- происходит ослабление или усиление качеств карты;
- ожидаемое событие произойдет позднее, чем предполагалось.

Интерпретация

Начинайте трактовку с общей атмосферы расклада. Оцените количество Старших и Младших Арканов, посмо-

трите, на каких позициях лежат те и другие. Позиции, где выпали Старшие Арканы, наиболее важны и требуют особого внимания. Также необходимо учитывать, какие из Младших Арканов преобладают (масть, номинал, номерные, придворные).

Затем приступайте к интерпретации карт. Каждая карта трактуется не отдельно, а в контексте расклада. Расклад — это связный сюжет, который нужно соотнести с рассматриваемой ситуацией.

При трактовке расклада информация может приходиться по трем каналам:

- ★ первый канал — традиционные значения;
- ★ второй канал — картинка. Причем сработать может как весь сюжет карты, так и какой-то фрагмент или символ;
- ★ третий канал — интуитивный. При чтении расклада информация приходит сама собой.

Работать может как один канал, так и несколько. Иногда часть карт в раскладе проигрывается по классическим значениям, а часть — по картинкам.

Если значение какой-то карты непонятно, накройте ее ладонью, полностью оторешитесь от мыслей о том, что она может означать, и прислушайтесь к внутренним ощущениям — возможно, вы получите подсказку.

Если расклад не читается

Причиной чаще всего являются эмоциональные помехи и усталость. Попробуйте переформулировать вопрос или прибегните к другому раскладу. Если ясности по-прежнему нет, запишите расклад и переключитесь на другие дела, а на следующий день просмотрите его свежим взглядом.

Если не помогает и это, возможно, причина внутри вас. Расклад всегда является отражением личности гадающего. У каждого человека есть так называемые «белые пятна» — детские травмы, вытесненные в подсознание. Если в раскладе с ними что-то резонирует, срабатывает психологическая защита. Обратитесь за помощью к картам, спросите: «Что мешает мне прочитать расклад?» Скорее всего, вы узнаете о себе нечто новое.



Расклады

1. Подготовьте рабочее место.
2. Зажгите свечу.
3. При удаленном гадании на другого человека вызовите в памяти его облик. Отсутствие личного знакомства не является препятствием, сделайте мысленный запрос: «Запрашиваю информацию о...».
4. Обдумайте вопрос и проговорите его мысленно, чтобы убедиться, что он сформулирован корректно.
5. Перетасуйте колоду. Карты Таро тасуют так же, как обычные игральные, рубашкой вверх, а потом два-три раза снимают, то есть перекадывают часть карт вниз. Тасуя, сосредоточьтесь на своем вопросе. Думайте именно о вопросе, а не о том, каким может быть ответ, чтобы не привнести в расклад свои личные убеждения и ожидания. Перемешивайте карты столько, сколько интуитивно сочтете необходимым.
6. Разложите Арканы лицевой стороной вниз в соответствии со схемой расклада. Карты вытаскиваются из колоды наугад.
7. Переверните карты одну за другой в порядке их расположения.
8. Оцените расклад в целом.

9. Трактуйте карты по порядку, начиная с первой позиции.

10. Поблагодарите ведьму (своими словами).

Двухкарточный расклад. Быстрый ответ на любой вопрос

Разделите колоду на Старшие и Младшие Арканы, а затем наугад вытащите из каждой стопки по одной карте.



Старший Аркан

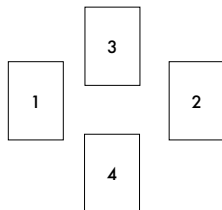


Младший Аркан

Эти две карты читаются вместе — одна поясняет другую.

Многоцелевой расклад «Крест»

Это гадание можно приспособить под разные нужды. Схема расклада общая, различаются только значения позиций.



Краткосрочное предсказание

Вопрос ставится так: «Что предпринять, чтобы...?»

Карта 1 — суть проблемы.

Карта 2 — чего делать не нужно.

Карта 3 — что нужно делать.

Карта 4 — итог.

Ответ на вопрос, предполагающий ответ «да» или «нет»

Карта 1 — сила, которая помогает.

Карта 2 — сила, которая препятствует (карта читается в обратной позиции).

Карта 3 — сила, которая питает проблему или управляет ситуацией.

Карта 4 — итог.

Помощь в критической ситуации

Если вы в растерянности и не знаете, что делать, задайте картам вопрос: «Что сейчас важно?»

Карта 1 — суть проблемы.

Карта 2 — то, что сейчас не важно, и от чего следует отказаться.

Карта 3 — то, что сейчас важно и нужно делать.

Карта 4 — то, к чему вы придете в первую очередь.

Расклад «Змейка». Просмотр развития ситуации



Карта 1 — причина ситуации или проблемы.

Карта 2 — ситуация на данный момент.

Карты 3, 4, 5 — ход событий в ближайшем будущем.

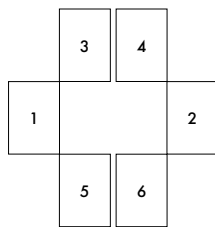
Карта 6 — во что это выльется в более отдаленном будущем.

Карта 7 — предостережение или на что важно обратить внимание.

Расклад «Новолуние».

Прогноз на месяц

Расклад дает общий прогноз на лунный месяц. Делается в новолуние (с 28-го по 2-й лунный день включительно).



Карта 1 — что новое придет в вашу жизнь в этом лунном месяце.

Карта 2 — что уйдет.

Карта 3 — что следует оставить (то, что помогает, мотивирует, дает энергию).

Карта 4 — от чего следует избавиться (ненужный груз).

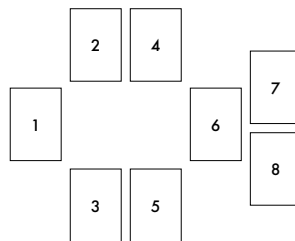
Карта 5 — главное событие месяца.

Карта 6 — главный урок месяца.

Расклад «Полнолуние».

Пробуждение силы

Полнолуние символизирует наполненность энергией, личную силу, которая может помочь влиять на обстоятельства. Через этот расклад вы увидите, в чем заключается ваша сила и как ее пробудить. Его можно делать в любой день, не обязательно в полнолуние.



Карта 1 — в чем заключается ваша личная сила.

Карта 2 — что блокирует ее проявление.

Карта 3 — что способствует ее проявлению.

Карта 4 — на чем следует сосредоточиться, чтобы раскрыть свой потенциал.

Карта 5 — от чего следует отказаться.

Карта 6 — что надо принять как данность.

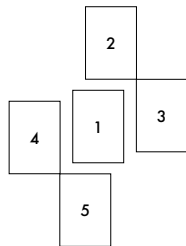
Карта 7 — что придет в вашу жизнь, если вы будете развивать свою личную силу.

Карта 8 — что уйдет.

Расклад «Затмение».

Поиск необходимого ресурса

У каждого человека есть ресурс, чтобы справиться с любой ситуацией или проблемой. Он скрыт внутри, и этот расклад позволит отыскать его и разрешить задачу. Расклад можно делать в любой момент, по необходимости.



Карта 1 — что скрытое сейчас необходимо проявить.

Карта 2 — что блокирует проявление.

Карта 3 — что может помочь скрытому проявиться.

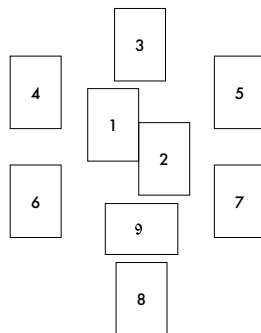
Карта 4 — как это скрытое помогало раньше.

Карта 5 — как оно может помочь сейчас.

Расклад «Жрица».

Раскрытие тайны

В этом раскладе уместны любые вопросы.



Карты 1, 2 — о чем идет речь, суть проблемы.

Карта 3 — что управляет ситуацией в данный момент.

Карта 4 — выигрывающая сила.

Карта 5 — проигрывающая сила (карта читается в обратной позиции).

Карта 6 — то, чего не видно, что еще не осознано, но уже присутствует.

Карта 7 — то, что известно и ясно осознается.